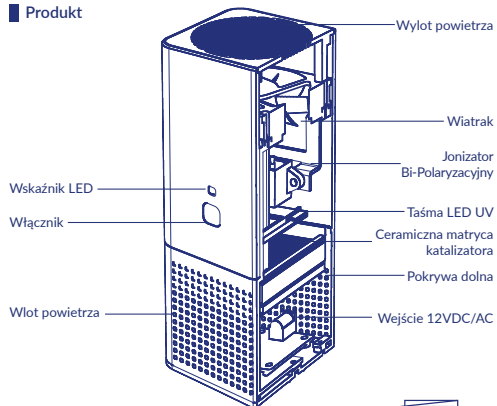


Produkt



AC/12VDC Adapter



12 VDC Adapter
(za dodatkową opłatą)



Instrukcja użytkownika

SPECYFIKACJA

Nazwa modelu	REME-ION™
Wymiary produktu	70x70x175 mm
Waga produktu	385 g
Znamionowe napięcie wyjściowe	12 V, 0.4 A
Zużycie energii	5 W
Cykl czyszczenia filtra	filtr wstępny co 3 miesiące ceramiczna matryca katalizatora wg potrzeb
Klasa materiałów izolacyjnych	urządzenia 3 klasy

Bezpieczeństwo

! Ostrzeżenie:

Niezastosowanie się do tych instrukcji może spowodować obrażenia lub uszkodzenie mienia

- Urządzenie powinno być instalowane w suchych pomieszczeniach, gdzie zapewniony jest swobodny przepływ powietrza przez urządzenie.
- Należy ustawiać urządzenie na płaskiej i stabilnej powierzchni.
- Upewnij się, że dołączony adapter jest włożony do gniazda adaptera 12VDC, a następnie podłączony do gniazodka zasilającego. Używaj tylko adaptera 12VDC dołączonego do urządzenia.
- Aby wyłączyć lub wyłączyć urządzenie, dotknij kwadratowego włącznika zasilania znajdującego się pod kontrolką LED.
- Nie blokuj wlotu ani wylotu powietrza w urządzeniu.
- Nie włączaj urządzenia w niebezpiecznym środowisku, o dużej wilgotności oraz na zewnątrz.
- Nie włączaj urządzenia w pobliżu gazów oraz materiałów łatwopalnych.
- Nie używaj jednostki, gdy pokrywa lub filtry są wyciągnięte.
- Nie używaj jednostki, gdy filtry są wilgotne.
- Nie wsadzaj żadnych przedmiotów do środka urządzenia.


REME • ION™

With REME-LED™ Technology

Czyszczyzacz powietrza - Jonizator

Instrukcja użytkownika

Model: REME ION™



Intertek

5011722
Tested to
UL 867:2011 Ed.5+R; 16Sep2016
CSA C22.2#187:2015Ed.4

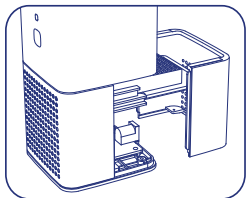
Proszę przeczytać uważnie instrukcję użytkownika jonizatora.
Wszelkie instrukcje i zalecenia powinny być zastosowane podczas pracy urządzenia.
Nieprzestrzeganie instrukcji spowoduje wygaśnięcie gwarancji.

RGF®
ENVIRONMENTAL GROUP, INC.

1101 West 13th Street (Port of Palm Beach Enterprise Zone) Riviera Beach Florida 33404
www.rgf.com

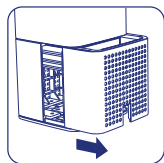

Jak czyścić

Odłącz zasilanie przed czyszczeniem lub zmianą filtra. Aby wyczyścić korpus urządzenia, przetrzyj czystą, miękką, suchą szmatką. Nigdy nie spryskuj urządzenia wodą bezpośrednio i nie wycieraj produktu detergentem zawierającym rozpuszczalniki organiczne, wybielacz, chlor lub substancje silnie żrące. Okresowo czyść filtry.



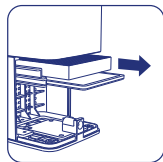
Wytrzyj produkt miękką, suchą szmatką. Silne zabrudzenia przetrzyj lekko wilgotną ściereczką. Nie używaj środków żrących.

- 1 Odłącz zasilacz od produktu, a następnie poluzuj śruby na podstawie.



- 2 Otwórz pokrywę z tyłu urządzenia.

- 3 Wsuń filtr wstępny oraz ceramiczną matrycę katalizatora.



Jak czyścić

- 4 Jak czyścić filtr wstępny.

Czyść co 3 miesiące.



filtr wstępny



pod bieżącą wodą

Usuń kurz, przemyj łagodnym detergentem, dokładnie osusz i zamontuj ponownie.

- 5 Czyszczenie matrycy wg uznania – w gorącej wodzie.



Ceramiczna matryca katalizatora



Gorąca woda

Ceramiczną matrycę katalizatora można zregenerować poprzez mycie w ciepłej wodzie z dodatkiem łagodnego detergentu. W środowiskach pracy, takich jak palarnia, matrycę można zanurzyć na kilka minut we wrzącej wodzie. Zachowaj ostrożność, aby się nie poparzyć. Po oczyszczeniu osuszyc ręcznikiem papierowym i pozostawić do całkowitego wyschnięcia przed ponowną instalacją. Nie próbuj ponownie instalować mokrych filtrów z powrotem do urządzenia.

Gwarancja

Niniejsza gwarancja zastępuje wszelkie oświadczenia gwarancyjne sporządzone ustnie przez sprzedawcę, dystrybutora lub dealera lub zawarte w instrukcjach pisemnych lub innych broszurach lub dokumentach informacyjnych dotyczących tego produktu.

Firma RGF gwarantuje, że to urządzenie będzie wolne od wad materiałowych i wykonawczych w warunkach normalnego użytkowania i obsługi, gdy jest obsługiwane i konserwowane zgodnie z instrukcjami producenta przez okres 2 lat od pierwotnej daty zakupu.

Jeżeli produkt zostanie uszkodzony w wyniku nieprzestrzeżenia zaleceń instrukcji użytkowania gwarancja traci ważność.

Kontakt

IMPORTER NA POLSKĘ



AQD Polska Sp. z o.o.,
ul. Warszawska 164,
05-082 Latchorzew,
tel.: +48 531 182 118
tel.: +48 602 222 622
email: info@AQD-Polska.pl



aqd-polska.pl